

# INFORME DIAGNÓSTICO DE NECESIDADES



Federación  
Autismo  
Castilla-La Mancha

*ApTCA: La Asistencia Personal  
como apoyo a la vida independiente de  
las personas con TCA en CLM*



## **INFORME DIAGNÓSTICO DE NECESIDADES**

### **ApTEA: La Asistencia Personal como apoyo a la vida independiente de las personas con TEA en CLM**

#### **JUSTIFICACIÓN**

El presente informe tiene por objeto identificar las necesidades y el conocimiento que las entidades adheridas a la Federación Autismo Castilla-La Mancha (FACLM), las personas con Trastorno del Espectro del Autismo (TEA) y sus familias, tienen sobre la asistencia personal como apoyo a la vida independiente de las personas con TEA en CLM. Estableciendo así un punto de partida para iniciar la promoción y el desarrollo de la figura del Asistente Personal para Personas con TEA (ApTEA) en CLM.

El fin último es desarrollar un programa que repercuta directamente en las personas con TEA(PcTEA) y en sus familias, que sirva para mejorar su calidad de vida y facilite la vida independiente, autónoma y plena.

Las personas con TEA tienen derecho a decidir cómo y con quién quieren vivir, con los apoyos necesarios pueden vivir de una forma autónoma, participativa y en igualdad de condiciones que el resto de ciudadanos.

El servicio de asistencia personal supone un cambio radical respecto a la forma de entender y atender la discapacidad, puesto que ahora es el destinatario quien decide el tipo de apoyo, cuándo y cómo lo recibirá y quién se lo prestará, haciendo así efectivo el ejercicio de su autodeterminación. En este sentido, implica un reto tanto para las propias personas con discapacidad, sus familias y las entidades que las representan, como para los responsables de políticas públicas y la sociedad en su conjunto.

El rol del asistente personal no es del cuidador, sino como un apoyo para la vida independiente, relacionándose con las actividades básicas de la vida diaria. De esta forma, la asistencia personal forma parte del derecho a vivir de forma independiente y a ser incluido en la comunidad.

La figura de ApTEA, supone un cambio de visión para los profesionales, la familia y las personas con TEA, este cambio de paradigma implica un cambio de mentalidad para todo el entorno que acompaña a la persona y también para la propia persona. Gracias a los

## Informe Diagnóstico de necesidades con relación al ApTEA\_octubre 2021

datos recogidos en este análisis, podremos determinar de donde partimos y como debemos avanzar.

### **DATOS RECOGIDOS EN PROCESO DE DIAGNÓSTICO**

Cada una de las entidades adheridas a la FACLM ha propuesto personas de referencia para poner en marcha y establecer la comunicación con relación al proyecto ApTEA: La Asistencia personal como apoyo a la vida independiente de las personas con TEA en CLM.

A pesar de que todas las entidades participan en el proyecto, no todas han participado en la recogida de información para la elaboración de este análisis, en algunas entidades, las personas con TEA no llegan a la edad adulta y posiblemente las familias aún no están interesadas en esta posibilidad, lo que dificulta la recogida de información.

### **DIAGNÓSTICO DE NECESIDADES CON RELACIÓN A LA FIGURA DEL AP PCTEA EN CLM**

El equipo técnico de la FACLM diseña un cuestionario dirigido a los profesionales responsables del proyecto (ApTEA para PcTEA) en cada entidad.

El objeto del cuestionario es recoger información sobre las principales necesidades y saber el nivel de conocimiento de las personas con TEA mayores de 16 años y sus familias, de las entidades adheridas en cuanto a la figura del asistente personal.

El cuestionario lanza un primer grupo de preguntas relacionadas con la cantidad de personas con TEA mayores de 16 años, el tipo de vivienda habitual (hogar familiar, residencia, piso tutelado...), el número de personas con TEA que viven de forma independiente.

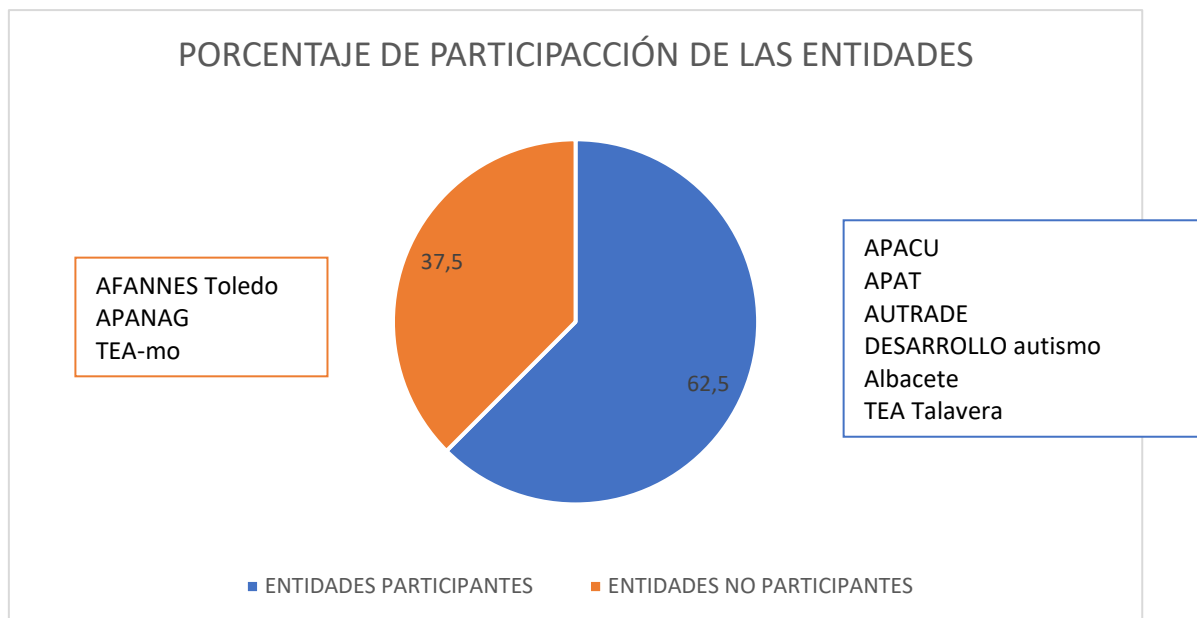
Además, contiene otra sección de preguntas cerradas para recoger información sobre el nivel de conocimiento, interés en conocer e interés en disfrutar de la figura de asistente personal de; PcTEA y familiares de PcTEA.

En último lugar se plantea otra pregunta para obtener un número aproximado de plazas que podrían ofertar las entidades, para la realización de prácticas tras la formación.

El cuestionario fue enviado a las entidades el 21 de septiembre de 2021 estableciendo un plazo máximo de entrega el día 8 de octubre, el día 30 de septiembre se hizo un recordatorio a las entidades para la cumplimentación del cuestionario.

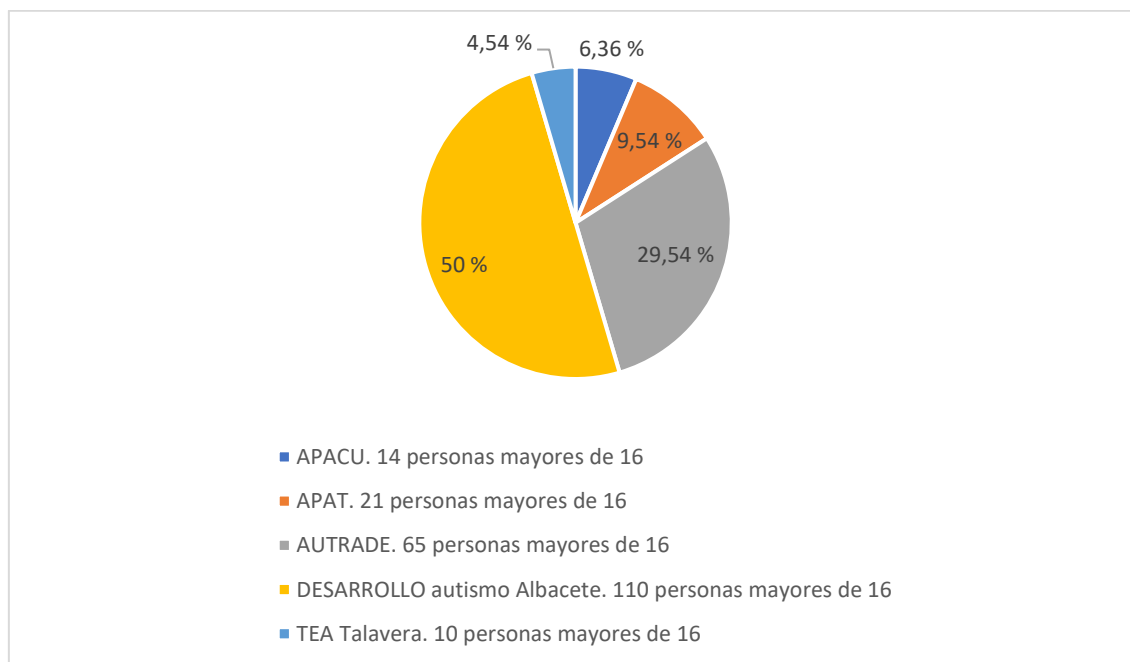
## RESULTADOS

Con la información recopilada a través de los cuestionarios recibidos, se obtiene la siguiente información.



Debido a que no todas las entidades han participado en la recogida de datos, desde este punto del informe en adelante, los gráficos representarán los resultados a través de la información obtenida. Esto implica que no tenemos datos de la provincia de Guadalajara y la información perteneciente a la provincia de Toledo está incompleta.

### 1ª PREGUNTA: ¿Cuántas PcTEA mayores de 16 años atiende la entidad?

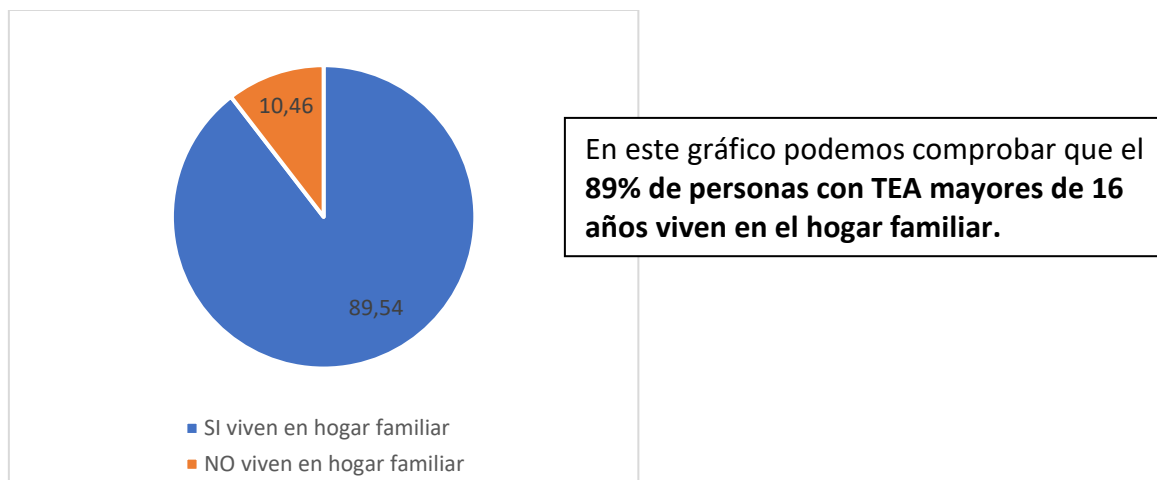


Informe Diagnóstico de necesidades con relación al ApTEA\_octubre 2021

El gráfico representa la totalidad de las personas con TEA mayores de 16 años que son atendidas por las entidades y el porcentaje que ocupa cada una de ellas. En total, se atienden a **220 PcTEA mayores de 16 años** en las entidades.

Podemos comprobar que DESARROLLO autismo Albacete, atiende a la mitad de las personas con TEA mayores de 16 años, seguida por AUTRADE. La entidad que atiende a menos personas con TEA mayores de 16 años es TEA Talavera.

**2ª PREGUNTA: De las PcTEA adultas, ¿Cuántas viven en el hogar familiar?**

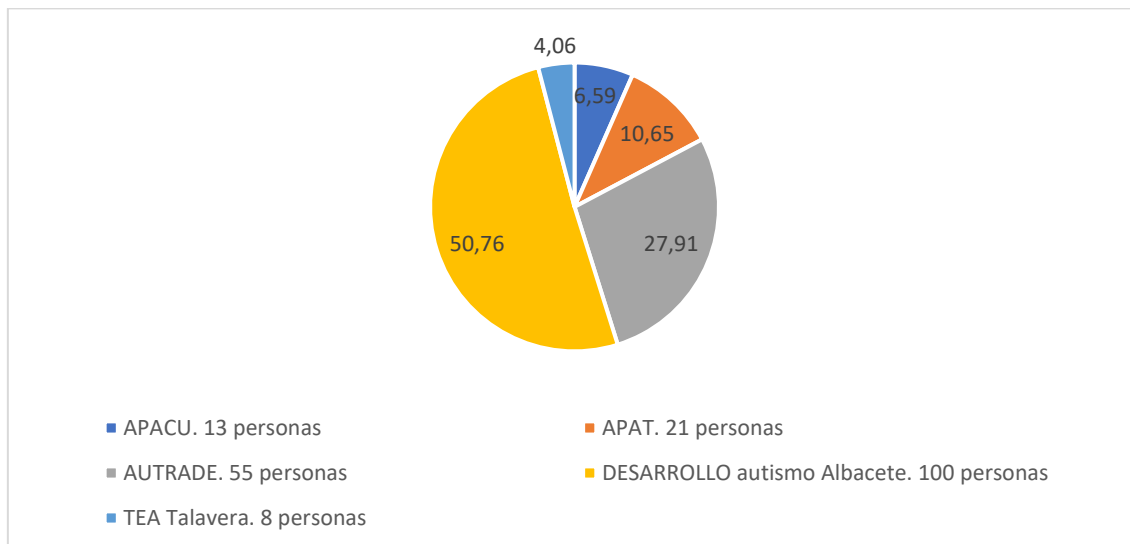


Si desglosamos este dato por entidad obtenemos los siguientes resultados:

Porcentaje de personas con TEA mayores de 16 años que viven en hogar familiar	
APACU	92,85%
APAT	100%
AUTRADE	84,61%
DESARROLLO autismo Albacete	90,90%
TEA Talavera	80%

Informe Diagnóstico de necesidades con relación al ApTEA\_octubre 2021

En el siguiente gráfico podemos ver el porcentaje de personas con TEA que siendo mayores de 16 años viven en el hogar familiar en comparación al resto de entidades participantes.



**3ª PREGUNTA: De las PcTEA adultas, ¿Cuántas viven en un recurso social; residencia, ¿piso tutelado...?**



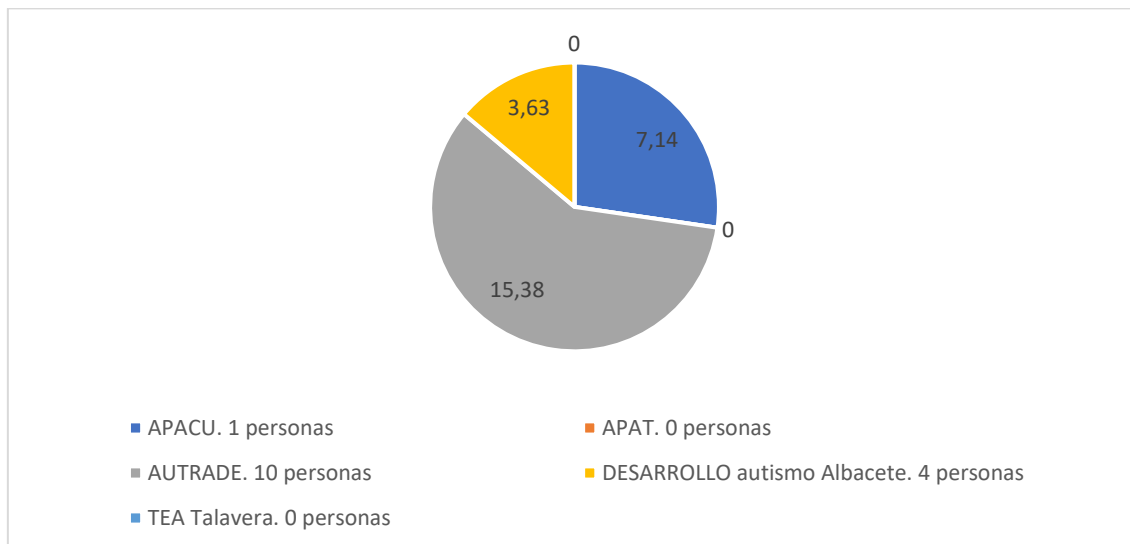
En este gráfico podemos comprobar que **tan solo el 6,81%** de personas con TEA mayores de 16 años **viven en un recurso residencial** de algún tipo.

Si desglosamos este dato por entidad obtenemos los siguientes resultados:

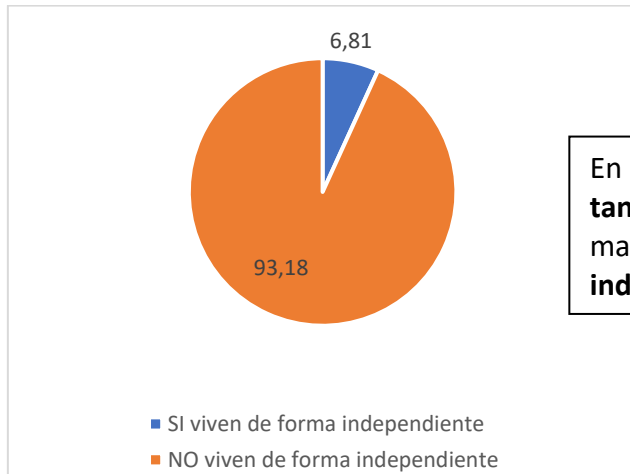
Porcentaje de personas con TEA mayores de 16 años que viven en recurso social	
APACU	7,14%
APAT	0%
AUTRADE	15,38%
DESARROLLO autismo Albacete	3,63%
TEA Talavera	0%

Informe Diagnóstico de necesidades con relación al ApTEA\_octubre 2021

En este gráfico podemos ver el porcentaje de personas con TEA que siendo mayores de 16 años viven en un recurso social en comparación al resto de entidades participantes.



**4ª PREGUNTA: De las PcTEA adultas ¿Cuántas viven de forma independiente?**



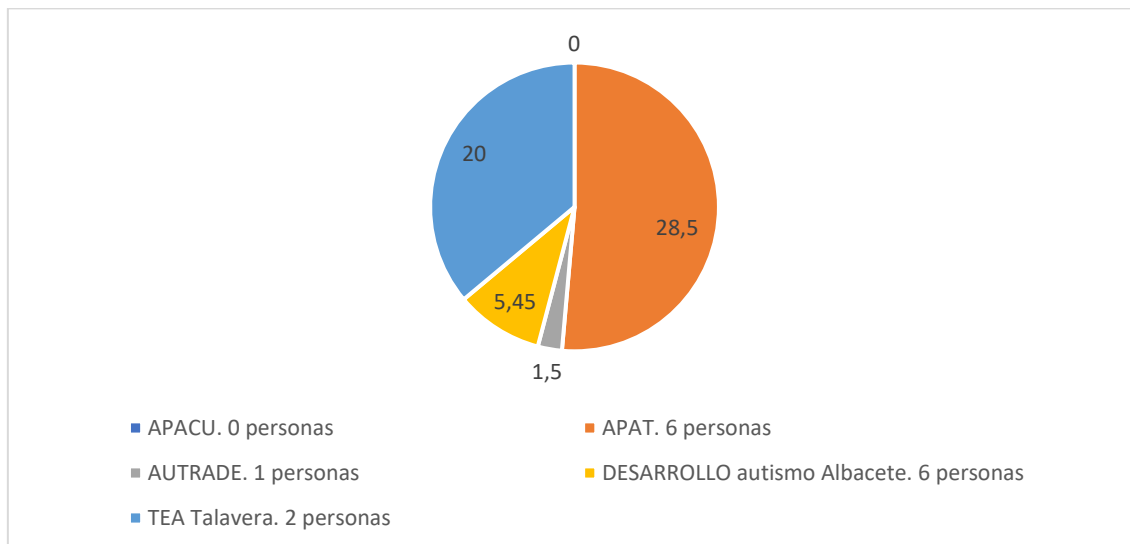
En este gráfico podemos comprobar que **tan solo el 6,81%** de personas con TEA mayores de 16 años **viven de forma independiente.**

**Porcentaje de personas con TEA mayores de 16 años que viven de forma independiente**

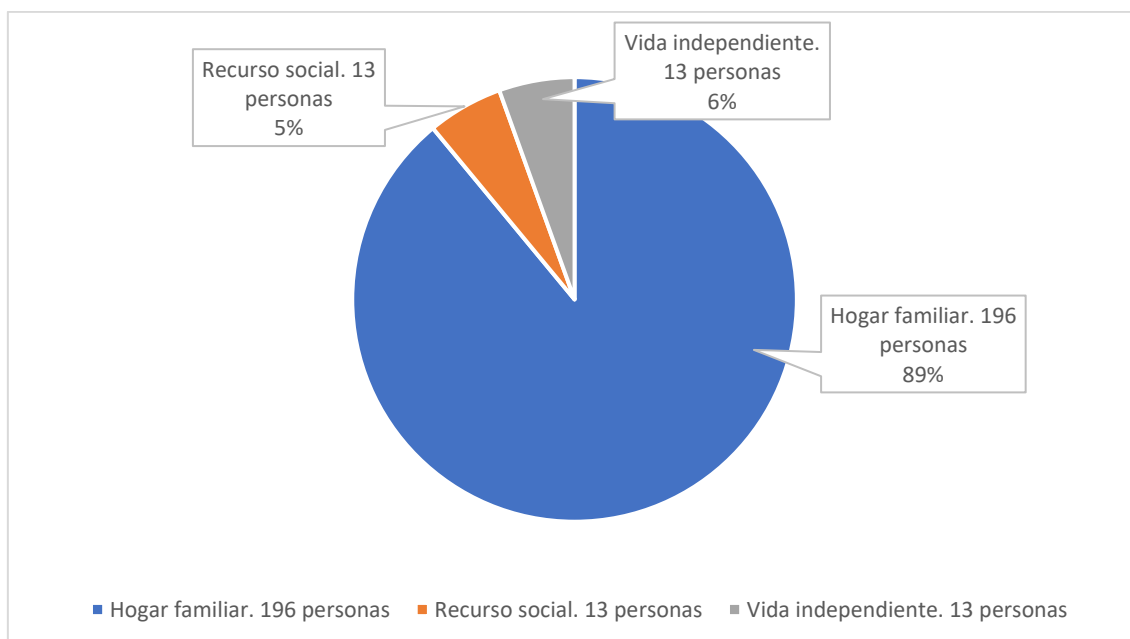
APACU	0%
APAT	28.5%
AUTRADE	1.5%
DESARROLLO autismo Albacete	5.45%
TEA Talavera	20%

Informe Diagnóstico de necesidades con relación al ApTEA\_octubre 2021

En este gráfico podemos ver el porcentaje de personas con TEA que siendo mayores de 16 años viven de forma independiente en comparación al resto de entidades participantes.



Tras desglosar los datos de las preguntas relativas a la modalidad residencial, obtenemos el siguiente gráfico:



**5ª PREGUNTA: ¿En qué grado las PcTEA de la entidad conocen qué es la ASISTENCIA PERSONAL?**

La respuesta a esta pregunta ha sido unánime entre todas las entidades participantes, queda evidenciado que las personas con TEA no tienen conocimiento ni información sobre la figura de la asistencia personal.

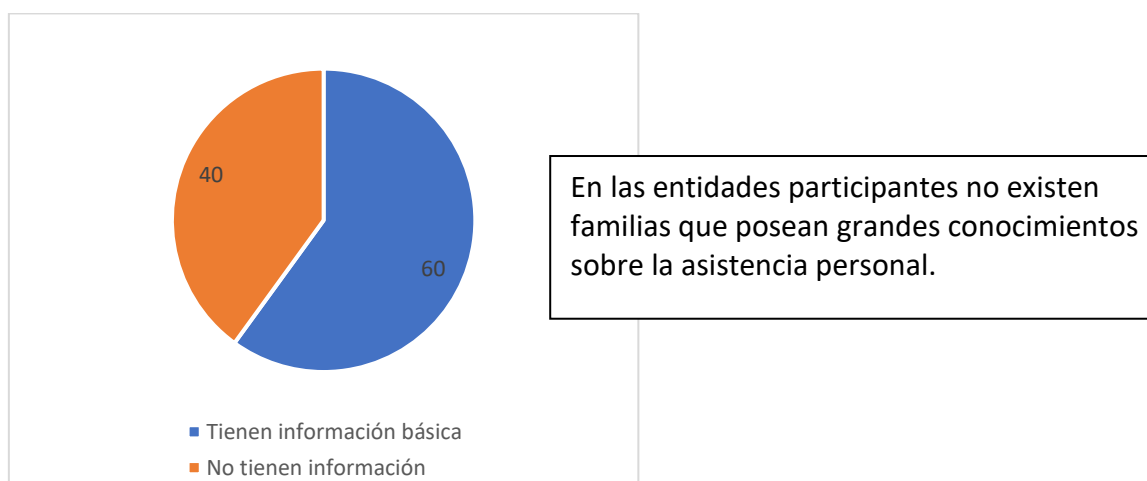


El **100%** de los participantes han indicado que tiene **escaso o nulo conocimiento sobre la asistencia personal**.

**6ª PREGUNTA: ¿En qué grado las familias de la entidad conocen qué es la ASISTENCIA PERSONAL?**

En tres de las entidades participantes (AUTRADE, APAT y TEA Talavera) las familias poseen información básica relativa a la figura de la asistencia personal.

APACU y DESARROLLO Autismo Albacete han declarado que las familias no tienen ningún conocimiento acerca de la asistencia personal.



**7ª PREGUNTA: ¿En qué grado las PcTEA de la entidad estarían interesadas en solicitar un ASISTENTE PERSONAL?**

Las personas con TEA de 3 de las entidades participantes (AUTRADE, APAT y DESARROLLO Autismo Albacete), estarían interesadas en recibir información sobre la asistencia personal.

APACU y TEA Talavera manifiestan que las personas con TEA que atienden no muestran interés en recibir información al respecto.

**8ª PREGUNTA: ¿En qué grado las familias de la entidad estarían interesadas en solicitar un ASISTENTE PERSONAL?**

Únicamente una de las entidades participantes, DESARROLLO Autismo Albacete indica que las familias no están interesadas en solicitar la figura de asistencia personal, curiosamente este dato contrasta con la respuesta de la pregunta anterior, donde se expone que en DESARROLLO

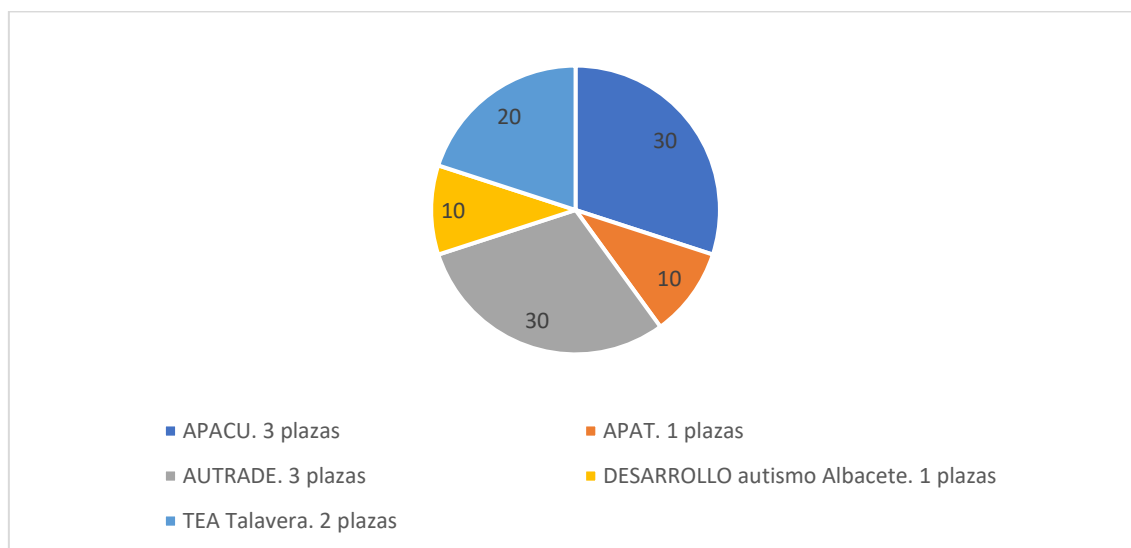
Informe Diagnóstico de necesidades con relación al ApTEA\_octubre 2021

Autismo Albacete hay personas con TEA que sí están interesadas en disponer de un asistente personal.

El resto de las entidades (APACU, APAT, AUTRADE y TEA Talavera) manifiestan que las familias sí estarían interesadas en contar con asistencia personal para su familiar con TEA.

**9ª PREGUNTA: Aproximadamente, ¿Cuántas plazas puede ofertar la entidad para la realización de prácticas del proyecto ApTEA?**

Todas las entidades participantes en la encuesta están interesadas en ofertar plazas para realizar las prácticas de la formación. En el siguiente gráfico comprobamos el porcentaje que ocupa cada entidad dentro de las 10 plazas que están dispuestas a ofertar entre todas.



A continuación, desglosamos los datos por entidad, en función de el número de personas con TEA mayor de 16 años, el interés en solicitar asistencia personal y las plazas que ofertan.

ENTIDAD	Personas mayores de 16	Interés de la persona en solicitar un asistente personal	Interés de la familia en solicitar un asistente personal	Plazas ofertadas para prácticas
APACU	14	SI	SI	2-3
APAT	21	NO	SI	2
AUTRADE	65	SI	NO	4
DESARROLLO	110	NO	SI	4
TEA Talavera	10	SI	SI	2